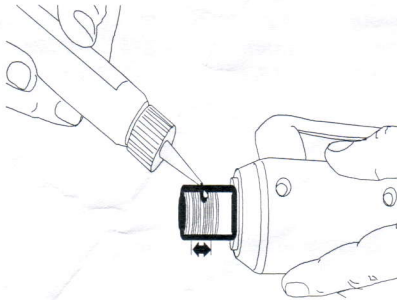
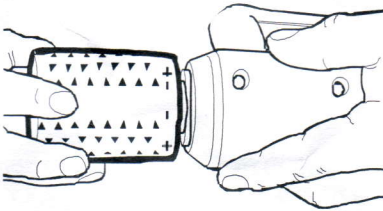
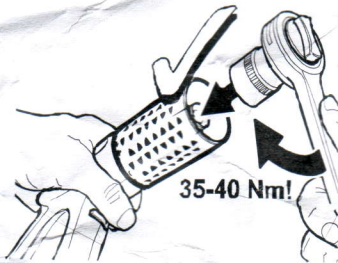


**1****2****3****DE****Vorsicht!**

**Beschädigungsgefahr für den Hochdruckreiniger: Drehregler nur für Pistole 4.775-463, 4.775-802.0 und 4.775-466 geeignet.**

Gewinde muß sauber und fettfrei sein.

- 1 Metallkleber auf die Mitte des Gewindes dünn auftragen.
- 2 Den Drehregler in liegender Position von Hand auf die Pistole schrauben.
- 3 Drehregler mit langem Steckschlüssel SW 22 anziehen. Drehmoment 35 Nm.

Die Klebeverbindung ist nach 12 Minuten handfest und nach 12 Stunden ausgehärtet.

**EN****Caution!**

**Risk of damage to the high pressure cleaner: Rotary regulator is only suited for gun 4.775-463, 4.775-802.0 and 4.775-466.**

The thread must be clean and free of grease.

- 1 Apply a thin layer of metal glue to the middle of the thread.
- 2 Screw the rotary regulator in resting position manually onto the gun.
- 3 Tighten the rotary regulator using a long wrench SW 22. Torque 35 Nm.

The glue connection is handtight after 12 minutes and hardened after 12 hours.